



Prevención del suicidio

10 de septiembre del 2022



GOBIERNO DE LA
CIUDAD DE MÉXICO

SECRETARÍA
DE SALUD

CIUDAD **INNOVADORA**
Y DE **DERECHOS**

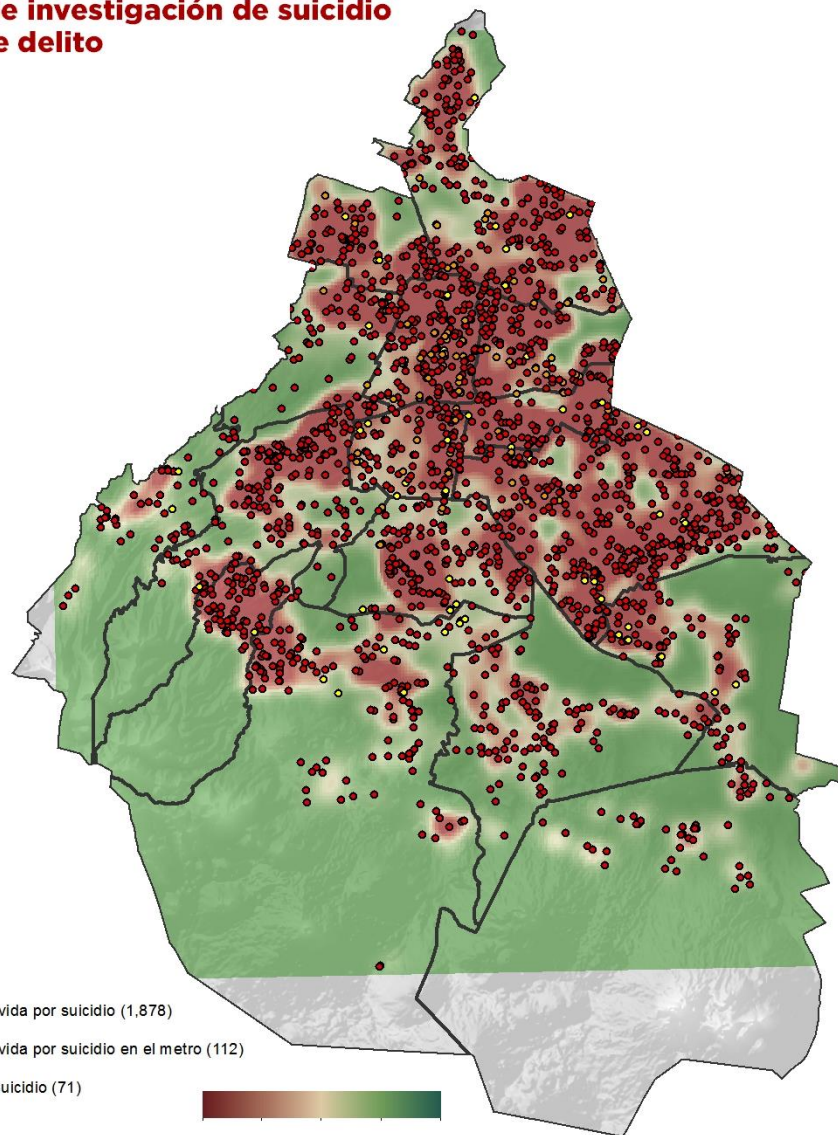


Algunas cifras del suicidio en la Ciudad de México

- **342 personas se suicidaron en la Ciudad de México en 2021**, de los cuales 262 fueron hombres (76.6%) y 80 fueron mujeres (23.4%)
- De **2016 a 2021 ha habido 2,380 suicidios** en la Ciudad de México
- La **Ciudad de México ocupa el lugar 24 en suicidios** entre las 32 entidades del país, con una **tasa de suicidio del 4.7% por cada 100 mil habitantes**, que está por debajo del **promedio nacional que es 6.2%**
- Las Alcaldías **Iztapalapa y Gustavo A. Madero concentran el 30.3%** del total de suicidios
- En una encuesta del 2022 entre estudiantes universitarios levantada por el IAPA, **el 4.8% manifestó ya haber atentado contra su vida** y **el 14.3% presenta conductas suicidas**

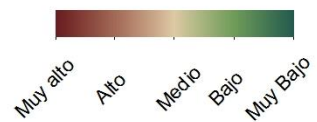


Densidad de carpetas por violencia familiar y carpetas de investigación de suicidio por tipo de delito



Simbología del delito

- Perdida de la vida por suicidio (1,878)
- Perdida de la vida por suicidio en el metro (112)
- Tentativa de Suicidio (71)



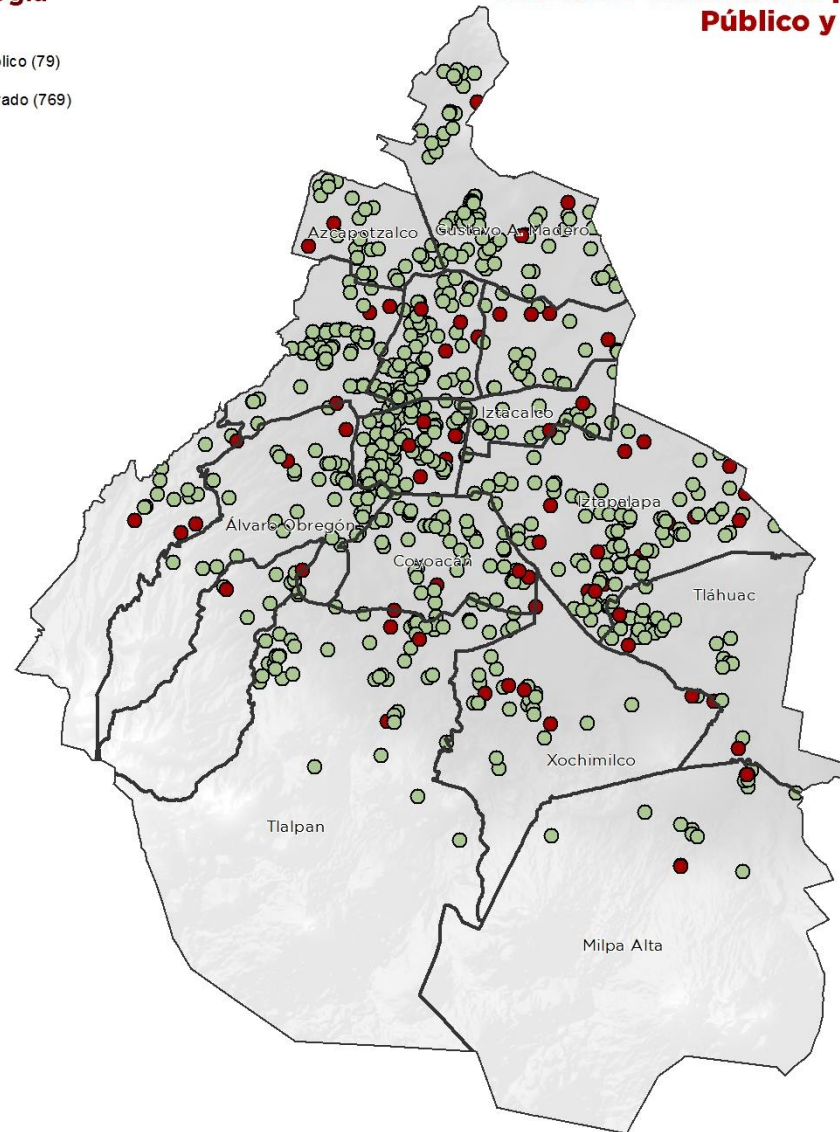


Simbología

TIPO

- Público (79)
- Privado (769)

**Oferta de Tratamiento por tipo:
Público y Privado**





GOBIERNO DE LA
CIUDAD DE MÉXICO

**SECRETARÍA
DE SALUD**